




عمادة التعلم الإلكتروني والتعليم عن بعد
Deanship of eLearning & Distance Education



كيفية استخدام أداة التحقق من الانتقال SafeAssign

عمادة التعلم الإلكتروني والتعليم عن بعد
بجامعة أم القرى

بِسْمِ اللَّهِ الرَّحْمَنِ الرَّحِيمِ

كيفية استخدام أداة التحقق من الانتحال SafeAssign

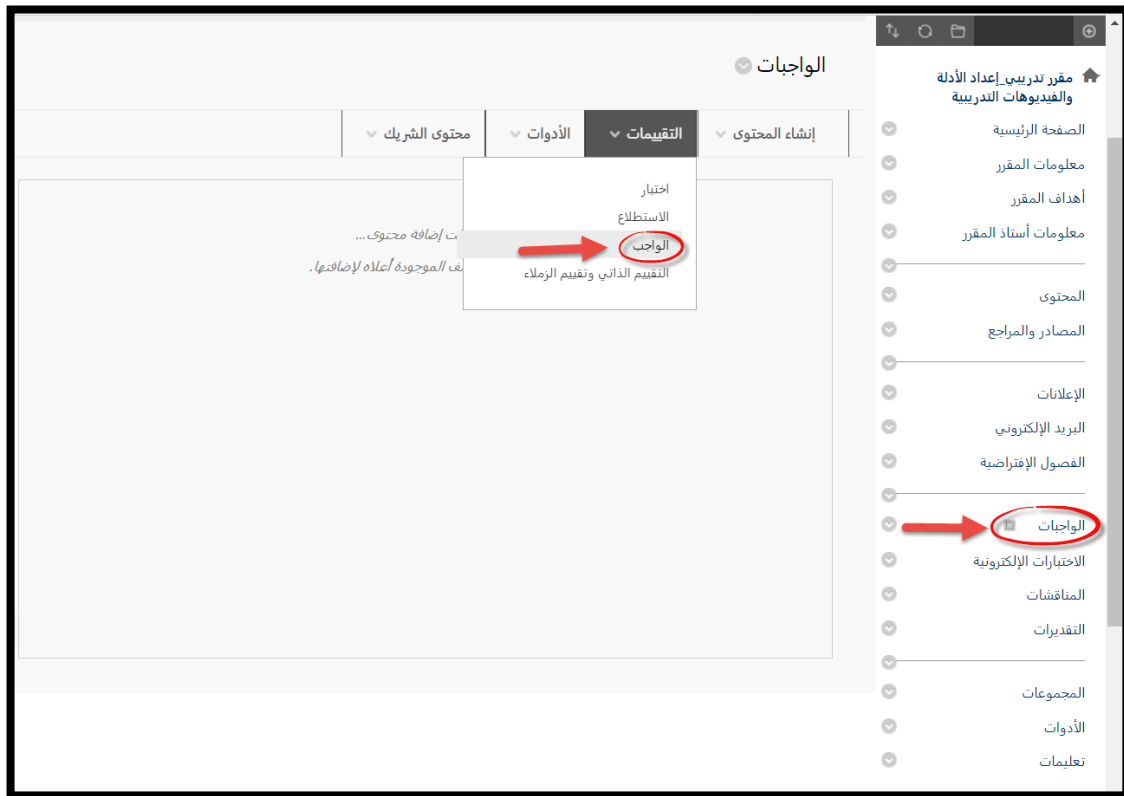
عزيزي عضو هيئة التدريس، يمكنك استخدام أداة SafeAssign للتحقق من احتمالات السرقات الأدبية في تقارير الطلاب، حيث يوفر تقرير SafeAssign معلومات تفصيلية حول التطابقات التي تم العثور عليها بين العمل المرسل من الطالب والمصادر الموجودة على النت.

وعندما ينشئ عضو هيئة التدريس واجبًا ويختار استخدام SafeAssign، فإنه يحدد ما إذا كان بإمكان الطلاب رؤية نتائج التقرير أم لا.

ويحدد التقرير جميع كتل النص المتطابقة كما يعرض قائمة المصادر المحتملة، ويتم تمييز كل مصدر بلون مختلف. يمكن أن يعرض التقرير ما يصل إلى ٣٠ لونًا لتمثيل ٣٠ مصدرًا مختلفًا.

خطوات إنشاء واجب باستخدام أداة SafeAssign

أولاً نقوم بالدخول الى المقرر الدراسي، ومن قائمة المقرر نختار قائمة "الواجبات" ومنها نختار "التقييمات" ثم "الواجب"



ثانياً نقوم بإضافة إعدادات الواجب كما يلي:

The screenshot displays the SafeAssign interface. At the top, a text box contains the text "نقوم بإضافة اسم مناسب للواجب" (We are adding a suitable name for the assignment). A red arrow points from this text box to a label "الاسم واللون" (Name and color) above a text input field containing "واجب تجريبي لاداة SafeAssign".

Below the text input field, there is a rich text editor toolbar with various icons for text formatting, alignment, and insertion. The text area below the toolbar contains the text "نقوم بإضافة مجموعه من الارشادات للاجابة على الواجب (اختياريا)" (We are adding a set of instructions for answering the assignment (optional)).

At the bottom of the interface, there is a section labeled "ملفات الواجب" (Assignment files). A red arrow points from a text box containing "إضافة ملفات الواجب" (Add assignment files) to a red oval highlighting three file selection buttons: "استعراض الملفات المحلية" (Browse local files), "استعراض مركز ملفات المحتوى" (Browse content files center), and "استعراض خدمة مجموعة الطراء" (Browse service group).

التقديرات

النقاط المحتملة * 10

القواعد المرتبطة

إظهار القاعدة للطلاب

تاريخ آخر تحرير

النوع

الاسم

إضافة درجة للواجب

إضافة قاعدة

نفاصل التقديم

في حالة تسجيل أية طلاب في أكثر من مجموعة تتلقى نفس الواجب فسوف يقومون بتقديم أكثر من محاولة لهذا الواجب. وقد يلزم توفير تقدير كلي للواجب لمؤداء الطلاب.

نوع الواجب

التقديم الفردي

تقديم المجموعة

عدد المحاولات

محاولة متعددة

الحد الأقصى للمحاولات

5

نتائج المحاولات حسب

المحاولة المقدره الأخيرة

أدوات الانتحال

لتحديد عدد المحاولات للإجابة على الواجب

لتفعيل أداة SafeAssign

التحقق من الواجبات المرسله للانتحال باستخدام SafeAssign

على التقييم من أن SafeAssign تدعم اللغة الإنجليزية فقط. إذا لم تكن تدعم اللغة العربية فسيتم إظهار رسالة خطأ. لا يوجد لدى SafeAssign كود فنية لمنع استخدامه بلغات أخرى، راجع مساعدة Blackboard للحصول على مزيد من المعلومات. إذا تم تمكين SafeAssign مع "التقدير المجهول"، فسيتم إغفاء "تقارير التميز لـ SafeAssign" عن المدرسين حتى يتم تعطيل "التقدير المجهول". إلا أنه لا يزال بإمكان الطلاب رؤية "تقارير التميز لـ SafeAssign" استناداً إلى حالة الإعداد "Allow students to view SafeAssign originality report for their attempts" (السماح للطلاب بمشاهدة تقرير التميز لـ SafeAssign الخاص بمحاولاتهم).

السماح للطلاب بعرض تقرير إنشاء SafeAssign لمحاولاتهم

استبعاد الواجبات المرسله من قواعد بيانات المراجع العمومية والمؤسسية

لتفعيل عرض التقرير للطلاب

لتفعيل أو منع ارسال نسخة الى قواعد البيانات للجامعة

إتاحة

جعل الواجب متاحاً

تحديد الإتاحة

العرض بعد

أدخل التاريخ بالتنسيق يوم/شهر/سنة. يمكن إدخال الوقت بأي زيادة.

العرض حتى

أدخل التاريخ بالتنسيق يوم/شهر/سنة. يمكن إدخال الوقت بأي زيادة.

تتبع عدد مرات العرض

لتحديد خيارات إتاحة الواجب للطلاب

إعطاء الأمر

إرسال

انقر فوق إرسال للإنهاء. انقر فوق إلغاء الأمر للإنهاء بدون حفظ التغييرات.

إجابة الطالب على الواجب

١ - لمعاينة محاولة الطالب

٢- تقرير SafeAssign تُظهر النسبة المئوية المعروضة هنا نسبة إرسال الطالب التي تطابق المصادر الأخرى.

٣- انقر هنا لإدخال تقدير لمحاولة الطالب الحالية.

٤- التقدير: سيظهر هنا التقدير النهائي للواجب المرسل من قبل الطالب استنادًا إلى كيفية إعداد عمود الواجب للتعامل مع محاولات متعددة. لتجاوز الدرجة النهائية، انقر فوق رمز القلم الرصاص لتغيير الدرجة.

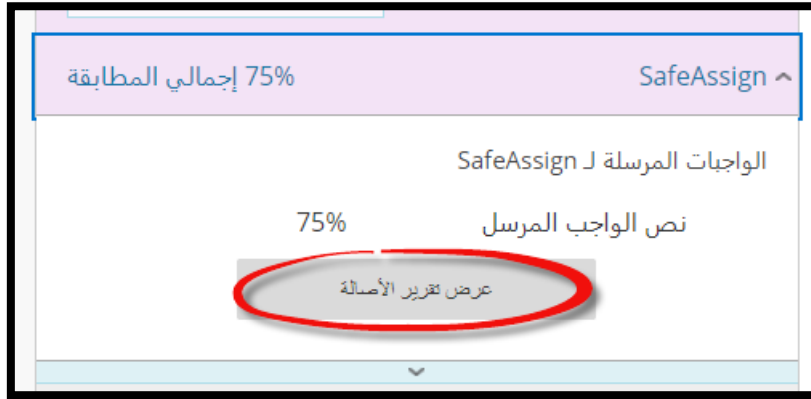
٥- ملاحظات للطالب: أدخل ملاحظات حول محاولة الطالب هنا.

٦- إضافة ملاحظات: انقر فوق الارتباط "إضافة ملاحظات" لإضافة ملاحظات التقدير المرئية للمدرسين فقط.

٧- لحفظ تقدير الطالب للمحاولة الحالية، انقر فوق الزر إرسال.

٨- استخدم الأسهم الموجودة أعلى الصفحة للتنقل بين المحاولات المتعددة أو بين الطلاب .

لعرض تقرير الانتحال (السراقات الادبية) باستخدام أداة SafeAssign



Blackboard

SafeAssign Originality Report

تاريخ الإرسال الاثنين، ٠٦ جمادى الأولى ١٤٤٢ هـ ١١:٠١ ص • SafeAssign واجب تجريبي استخدام أداة • ... نظام الفصول الافتراضية بحيلة الحاسب الآلي ونظم المعلومات_20200212 عرض تقرير الأصالة - التصميم القديم

إشرف عبده_PreviewUser عرض ملخص التقرير

الأعراض

١ قد تظهر علامات وأعراض كوفيد 19 بعد يومين إلى 14 يوماً من التعرض له. ٢ وتسمى الفترة التالية للتعرض ١

٢ قد تشمل أعراض كوفيد 19 المبكرة فقدان حاستي الذوق أو الشم

٣ ضيق النفس أو صعوبة في التنفس

١ المرفق 1 المرفق 1 75 % Submission_Text.html

المصادر

المصادر المضمنة

58 % 6 نت (5)

٢ wikiredia ٣

٢ mayoclinic

٤ mayoclinic

عدد الكلمات: ١١٦ تاريخ الإرسال: ٤٢١/٠١/٢٠ معرف الواجب المرسل: f411fffb-6713-745b-05db-c839763ba69b معرف المرفق: 8cfd8d33-b981-310b-572c-c580458847a2

١. يعرض هنا النسبة المئوية للنص المطابق.
٢. يحتوي هذا القسم على قائمة المصادر المأخوذ منها. انقر فوق اسم مصدر محدد لعرض المصدر الأصلي.
٣. يمكن تشغيل تمييز المصدر بالألوان المختلفة في المستند عن طريق النقر فوق زر التمييز باللون الموجود على يسار اسم المصدر.
٤. يظهر هنا نص إجابة الطالب بالكامل. يتم تمييز النص الذي يتطابق مع المصادر المشتبه بها برقم ولون مميز يتوافق مع المصدر في حقل الاقتباسات على اليمين.
٥. لطباعة التقرير.



محتوى هذه الوثيقة تشرف عليه عمادة التعلم الإلكتروني والتعليم عن بُعد، وهي عمادة تابعة لوكالة الجامعة للشؤون التعليمية بجامعة أم القرى بالمملكة العربية السعودية. لا يجوز بأي شكل من الأشكال نسخ أو استنساخ أو توزيع أو إنشاء أعمال مشتقة من محتويات هذه الوثيقة لأي غرض. ويمنع منعاً باتاً أي تعديل لأي من محتويات الوثيقة بموجب حقوق النشر، ولا يجوز استنساخها أو استغلالها بأية طريقة كانت دون موافقة خطية مسبقة من جامعة أم القرى بالمملكة العربية السعودية.





عمادة التعلم الإلكتروني والتعليم عن بعد
Deanship of elearning & Distance Education